


# ПРОФИЛАКТИКА ТУБЕРКУЛЁЗА

Чтобы страшной болезни не дать себя в лапы,


Запомните наши уроки, мамы и папы:



**1**

**Прививку ребенку сделайте в срок - Это наш первый урок.**

1. БЦЖ (прививка) в роддоме
2. БЦЖ в 7 лет
3. Туберкулиновая проба Манту ставится ежегодно



**Урок номер два тоже очень простой: Мойте руки после прогулки и перед едой.**



На дверных ручках, на лестничных перилах, на поручнях в транспорте, на деньгах живут миллионы бактерий, в том числе и туберкулёзная палочка.

**2**



**Третий урок очень важный, да-да! С пылью боритесь везде и всегда.**

При высыхании мокроты больного туберкулёзная палочка остаётся жизнедеятельной. В пыли может жить около года. Попадая с пылью в дыхательные пути, вызывает заболевание.

**3**

**4**

**Четвертый урок: Молоко кипятить. Сырое мясо не есть, Молоко сырое не пить.**


Туберкулёзная палочка с продуктами питания от больного животного может попасть к человеку в желудок и вызвать заболевание туберкулёзом.



**5**

**Пятый урок наш будет такой: Берегите детей, если рядом больной!**

Туберкулёзная палочка при чихании и кашле разносится в радиусе 2-х метров.



**6**

**Следует дальше урок шестой. Ты прошёл обследование? А те, кто рядом с тобой?**

Ежегодное флюорографическое обследование позволяет выявить заболевание на ранней стадии, когда оно еще не опасно для окружающих, особенно детей.



**7**

**И последний урок, урок номер семь: Закаляться всем.**

Закаливание детей с раннего возраста позволяет укрепить защитные силы организма и активно противостоять туберкулёзной инфекции.

